

Manuál na inštaláciu aplikácie Smart ThinQ

na ovládanie robotického vysávača LG Hom-Bot

Slovenská verzia aplikácie neobsahuje možnosť ovládať robotický vysávač Hom-Bot, preto je nevyhnutné nainštalovať si českú verziu. Ak už máte nainštalovanú slovenskú verziu, je potrebné ju odinštalovať a postupovať podľa krokov nižšie:

1. Nainštalujte si aplikáciu LG Smart ThinQ a spustite ju.

2. Na úvodnej obrazovke kliknite na lokalizáciu a jazyk:



Vitajte v aplikácii
SmartThinQ.

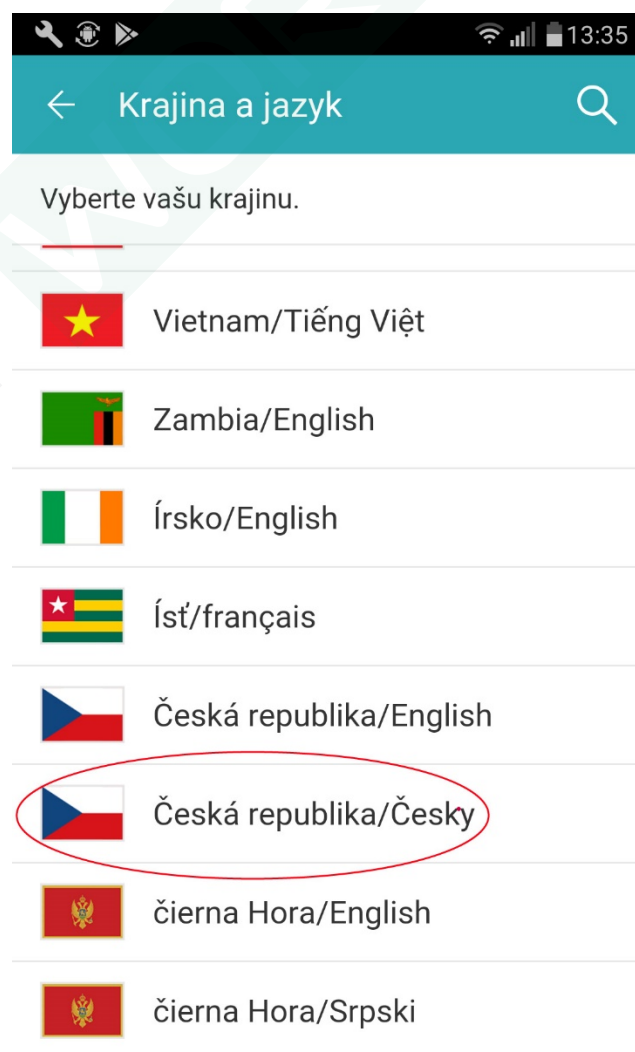
Inovácie pre lepší život.

Spustiť



Slovensko/Slovenčina

3. Z ponuky vyberte Českú republiku:

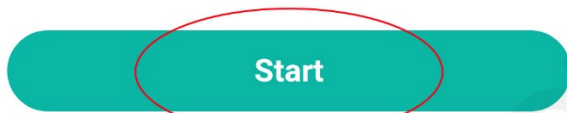



4. Skontrolujte nastavenie lokalizácie a pokračujte tlačidlom Start v inštalácii:



Vítejte v aplikaci SmartThinQ.

Inovace pro lepší život



 Česká republika/Česky

5. Prihláste sa do svojho LG účtu alebo pokračujte vytvorením nového (tlačidlo Vytvořit účet):



Účet LG

S účtem LG budete mít k dispozici různé služby LG.

Přihlásit

Obnovit heslo

Vytvořit účet

Přihlaste se pomocí svých účtů SNS



Přihlásit se pomocí služby Google



Přihlásit se pomocí služby Facebook

Copyright © LG Electronics. All Rights Reserved.

Zákaznická podpora

V prípade ďalších otázok alebo nejasností nás neváhajte kontaktovať na info@roboticky-vysavac.sk alebo info@robotworld.sk.