

Mi Wireless Outdoor Security Camera 1080p

Užívateľská príručka



Pred použitím si pozorne prečítajte túto príručku a uschovajte ju pre budúce použitie.

## Opatrenia

---

- Rozsah prevádzkových teplôt pre túto kameru je  $-20\text{ }^{\circ}\text{C}$  až  $50\text{ }^{\circ}\text{C}$ . Nepoužívajte túto kameru v prostredí s teplotami vyššími alebo nižšími, než je špecifikovaný prevádzkový rozsah.
- Táto kamera je presným elektronickým výrobkom s vodotesnosťou IP65. Nevystavujte tento fotoaparát extrémne vlhkému prostrediu alebo miestam, ktoré sú náchylné na vniknutie vody do fotoaparátu, aby nedošlo k ovplyvneniu bežného používania.
- Vonkajšia kamera obsahuje batériu, nevystavujte ju priamemu slnečnému svetlu, ohňu ani iným zdrojom tepla.
- Ak chcete zlepšiť výkon kamery, neumiestňujte ju tam, kde jej objektív smeruje alebo je blízko k reflektívnemu povrchu, ako sú sklenené a biele steny, pretože to spôsobí, že obraz bude v oblastiach blízko kamery vyzerať príliš jasne a vo vzdialenejších oblastiach bude tmavšia alebo môže spôsobiť, že bude kamera produkovať biele obrazy.
- Uistite sa, že je kamera nainštalovaná v oblasti so silným signálom Wi-Fi. Neinštalujte kameru do blízkosti mikrovlnných rúr a iných predmetov alebo miest, ktoré môžu ovplyvniť jej signál Wi-Fi.
- Keď dôjde k aktivácii alebo deaktivácii funkcie nočného videnia, vonkajšia kamera prepne IR filter, čo môže byť sprevádzané slabým zvukom kliknutia, čo je normálne.
- Nerozoberajte ani nevymieňajte batériu vonkajšej kamery sami. Nesprávne prevedenie môže mať za následok nebezpečenstvo výbuchu.
- Použitie v prostredí s nízkou teplotou alebo počas nabíjania ovplyvní pohotovostnú dobu tohto produktu. Pri nabíjaní nepoužívajte dlhšiu dobu funkciu záznamu v reálnom čase, aby nedošlo k strate životnosti batérie. Skutočná pohotovostná doba sa odvíja od prostredia a zvyklostí používateľa.

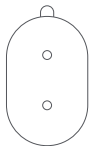
## Prehľad produktu

---

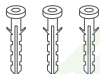
### Obsah balenia



Vonkajšia kamera  
(vrátane batérie)



Samolepiaca  
montážna šablóna



Hmoždinka × 3



Skrutka × 3



Nabíjací kábel (1 m)



Užívateľská príručka



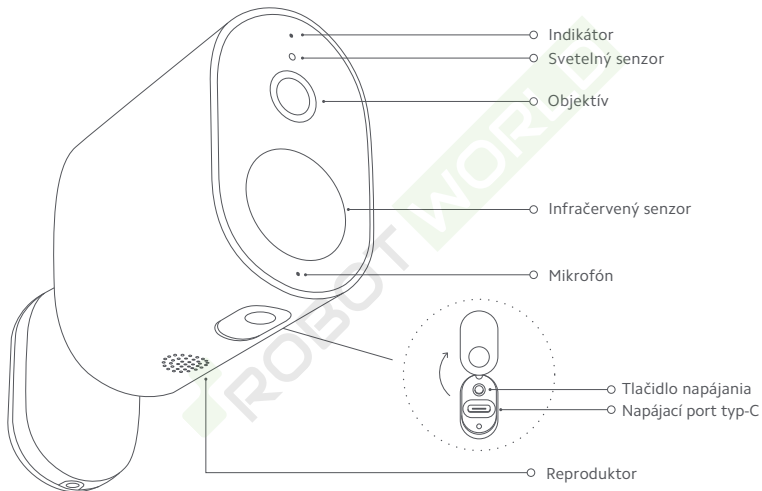
Záruka



Nálepka s upozornením

Poznámka: Ilustrácie produktu, príslušenstva a používateľského rozhrania v používateľskej príručke slúžia iba na referenčné účely. Skutočný produkt a funkcie sa môžu líšiť v dôsledku vylepšenia produktu.

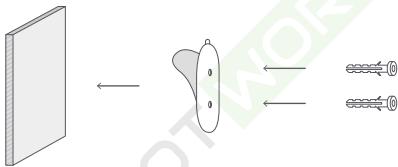
## Vonkajšia kamera



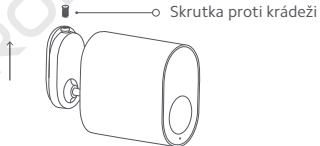
## Inštalácia vonkajšej kamery

---

1. Nalepte na stenu nálepku montážnej šablóny.
2. Vyvrtajte do steny dva otvory podľa polôh otvorov na nálepke montážnej šablóny, otvory by mali mať priemer asi 5 mm a hĺbku asi 26 mm.
3. Nainštalujte do vyvrtaných otvorov hmoždinky.

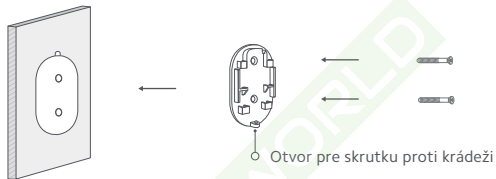


4. Ako je znázornené na obrázku, vyskrutkujte skrutku ochrany proti krádeži zo základne a zatlačením na kameru ju vyberte z montážnej dosky základne.



5. Namontujte montážnu dosku základne na stenu pomocou skrutiek.

Poznámka: Otvor pre skrutku proti krádeži by mal smerovať dole.



6. Tlačidlo vonkajšej kamery držte smerom dole a otočte základňu vonkajšej kamery o 180° tak, aby otvor pre skrutku proti krádeži smeroval dole.

7. Namontujte vonkajšiu kameru na montážnu dosku základne a utiahnite skrutku proti krádeži.



## Návod na použitie

---

Nabíjanie: Pred použitím vonkajšiu kameru plne nabite.

Zapnutie/vypnutie: Stlačením vypínača zapnete/vypnete vonkajšiu kameru.

Resetovanie: Keď je kamera zapnutá, stlačte a podržte tlačidlo napájania po dobu 5 sekúnd.

Po úspešnom resetovaní vonkajšej kamery bude indikátor blikať oranžovo.

### Popis stavov indikátora

---

Čakanie na reset: Oranžová

Pripájanie: Bliká na modro

Nabíjanie: Bliká na červeno

Čakanie na pripojenie: Bliká oranžovo

Pripojené: Nesvieti

Plne nabité: Nesvieti

### Prepojenie s aplikáciou Mi Home/Xiaomi Home

---

- Tento produkt pracuje s aplikáciou Mi Home / Xiaomi Home \*. Ovládate svoje zariadenie a komunikujete s ním a ďalšími inteligentnými domácimi zariadeniami pomocou aplikácie Mi Home / Xiaomi Home.
- Naskenujte QR kód a stiahnite a nainštalujte aplikáciu. Ak je aplikácia už nainštalovaná, budete presmerovaní na stránku nastavení pripojenia. Nebo vyhľadajte „Mi Home / Xiaomi Home“ v obchode s aplikáciami, stiahnite a nainštalujte si ju.
- Uistite sa, že ste samostatne zakúpili a nainštalovali vnútorný prijímač kompatibilný s touto vonkajšou kamerou, a že bol vnútorný prijímač úspešne pripojený k aplikácii.



- Otvorte domovskú stránku aplikácie Mi Home, kliknite na ikonu + v pravom hornom rohu, naskenujte QR kód na tele vonkajšej kamery a dokončite párovanie podľa pokynov v aplikácii. Po úspešnom spárovaní indikátor zhasne.

#### Poznámka:

- Tento produkt podporuje iba pripojenie k sieti Wi-Fi 2,4 GHz a nepodporuje siete Wi-Fi 5 GHz.
- Vnútroň príjmač je možné tiež pripojiť ethernetovým káblom.
- Verzia aplikácie mohla byť aktualizovaná, postupujte podľa pokynov na základe aktuálnej verzie aplikácie.

#### Špecifikácie

---

Názov: Mi Wireless Outdoor Security Camera 1080p

Model: MWC14

Menovitý vstup: 5V 2A

Rozmery vonkajšej kamery: 52,7 × 122 × 102,6 mm

Čistá hmotnosť vonkajšej kamery: 273 g

Uhol objektívu: 130°

Rozlíšenie: 1920 × 1080

Clona: f/2,1

Video kodek: H.265

Osvetlenie nočného videnia: Osem 940nm IR svetiel

Prevádzková teplota: -20 °C až 50 °C

IP hodnotenie: IP65

Kapacita batérie: 5700 mAh 3,65 V

Bezdrôtová konektivita: Wi-Fi IEEE 802.11 b/g/n 2.4 GHz

Kompatibilita: Android 6.0 a iOS 10 alebo novší

Prevádzková frekvencia Wi-Fi: 2412-2472 MHz

Maximálny výstupný výkon Wi-Fi: <20 dBm



## Bezpečnosť batérie

Toto zariadenie je vybavené vstavanou batériou, ktorú nie je možné vybrať ani vymeniť. Nerozoberajte ani neupravujte batériu sami.

## Informácie o WEEE



Všetky výrobky označené týmto symbolom sú odpadové elektrické a elektronické zariadenia (WEEE podľa smernice 2012/19/EÚ), ktoré by nemali byť miešané s netriedeným domovým odpadom. Namiesto toho by ste mali chrániť ľudské zdravie a životné prostredie odovzdaním odpadového zariadenia určenému zbernému miestu na recykláciu odpadových elektrických a elektronických zariadení menovanému vládou alebo miestnymi úradmi. Správna likvidácia a recyklácia pomôžu predchádzať potenciálnym negatívnym dôsledkom na životné prostredie a ľudské zdravie. Ďalšie informácie o umiestnení a podmienkach takýchto zberných miest vám poskytne inštaláčny technik alebo miestne úrady.

## Informácie o CE



Shanghai Moshon Technology Co., Ltd. týmto vyhlasuje, že rádiové zariadenie typu MWC14 je v súlade so smernicou 2014/53/EÚ. Úplné znenie vyhlásenia o zhode EÚ je k dispozícii na nasledujúcej internetovej adrese: <http://www.mi.com/global/service/support/declaration.html>

Vyrobené pre: Xiaomi Communications Co., Ltd.  
Výrobca: Shanghai Moshon Technology Co., Ltd.  
Adresa: No. 668 Xinzhuan Road, Songjiang Hi-Tech Park,  
Caohejing Development Zone, Shanghai, China

Ďalšie informácie nájdete na [www.mi.com](http://www.mi.com)

Verzia užívateľskej príručky: V1.0

Dovozca:

Beryko s.r.o.

Na Roudné 1162/76, 301 00 Plzeň

[www.beryko.cz](http://www.beryko.cz)